



ご利用案内

吹田市コミュニティバス

たけのこ ルート

運賃 どこから乗っても、どこで降りても同じです。

おとな 200円
 子ども(小学生以下) 100円

- 「PiTaPa(ピタパ)」「ICOCA(イコカ)」「hanica(ハニカ)」等のICカードが利用可能です。
- 阪急バスの高齢者向け(65歳以上)全線フリー定期券「グランドバス65」は利用可能です。
- 小学校入学前のお子様は、小学生以上の同伴者1人につき2人まで無料です。
- 身体障がい者手帳、療育手帳、精神障がい者保健福祉手帳の交付を受けている人(障害者手帳アプリ:ミラロIDを含む)が手帳を提示したときは半額(介護者1人も半額)になります。

回数券 12枚つり

おとな 2000円
 子ども・障がい者 1000円

●コミュニティバス専用回数券は、すいすいバス車内、阪急バス吹田営業所(吹田市穂波町12-33)で販売しています。

問合せ
 吹田市総務交通室 ☎06-6155-3531
 阪急バス吹田営業所 ☎06-6384-5031
 (車内の忘れ物、運行状況について)

バスに乗って出かけよう。

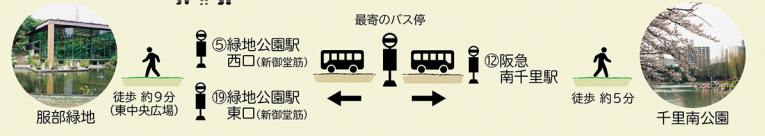
●バス停近くの公共施設

- ① 阪急千里山駅 ▶ 徒歩 約1分 ▶ 千里山コミュニティセンター(BiVi千里山3F)
 徒歩 約6分 ▶ 千里山・佐井寺図書館
 徒歩 約7分 ▶ 千里山会館
- ⑤ 緑地公園駅西口 ▶ 徒歩 約9分 (新御堂筋)
- ⑬ 緑地公園駅東口 ▶ 徒歩 約2分 (新御堂筋)
- ⑫ 阪急南千里駅 ▶ 徒歩 約3分 ▶ 千里市民センター(千里ニュータウンプラザ)
 徒歩 約5分 ▶ 千里南公園

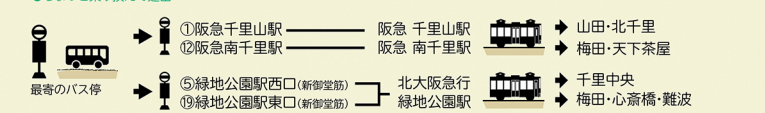


吹田のまちをバスに乗って西へ、東へ。
 他の公共交通も利用して、さらに先へ。
 いつもよりちょっと足を延ばして、いつもとちょっと違うお出かけを楽しんでみませんか。

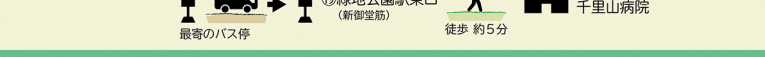
利用例1 公園に



利用例2 お買い物に



利用例3 病院に



運行時間 (運休日: 1月1日~3日)

8時台~18時台 (所要時間1周60分程度)

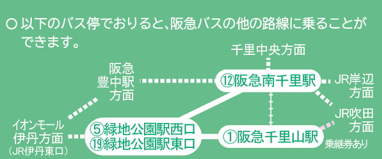
○ 阪急千里山駅前バス停を起終点にして、千里山地域を1周約60分で回ります。
 阪急千里山駅 始発 8:03発
 終発 18:03発

○ ご利用になるバス停のこれから到着するバスの情報(待ち時間や走行位置など)はこちら →

○ 年始1月1日~3日の3日間の運休以外は、毎日運行。
 ○ バスの「運休」が「運行見合わせ」の情報ははこちら →



阪急バスとの接続



※阪急千里山駅のみ乗継割引が可能です(6番系統 JR吹田北行きに乗り換え可能)

他の公共交通との接続

